

## I- IDENTIFICACIÓN DE LA PRESENTACIÓN N° 006 /2022

ASIGNATURA	ARTES VISUALES
PROFESOR	HEYDY MORALES
CURSO	1° BÁSICO
SEMESTRE	PRIMERO



## II- GESTIÓN CURRICULAR

OBJETIVO	DESARROLLAR EN EL NIÑO LA COORDINACIÓN VISUAL-MOTORA Y COORDINACIÓN FINA		
CONTENIDO	LAS LÍNEAS Y LAS EMOCIONES		
NÚMERO DE CLASE	006 - 2022	FECHA	JUEVES 05/05/2022
ACTIVIDAD PRÁCTICA	DESARROLLO DE DIBUJOS		
MATERIAL	CUADERNO - LÁPICES - COLORES		

## RECORDAMOS Y ASOCIAMOS LÍNEAS Y EMOCIONES

### Tipos de líneas



Línea vertical



Línea horizontal



Línea diagonal



Línea en espiral



Línea ondulada




Línea quebrada



**RECORDAMOS Y ASOCIAMOS  
LÍNEAS Y EMOCIONES**

¿Qué tipo de líneas encontramos en las siguientes expresiones?




## VAMOS A CREAR DIFERENTES EMOCIONES

- Una hoja.
- Un plato.
- Un lápiz.
- Un plumón.
- Una tijera.



○ Busca en tu casa algunos elementos que puedas utilizar como líneas, por ejemplo:

- Fideos.
- Elásticos.
- Cintas.
- Lanas.



## VAMOS A CREAR DIFERENTES EMOCIONES


### Paso 1:

- Marca en una hoja un círculo con la ayuda de un plato.



### Paso 2:

- Utiliza una tijera para recortar el círculo que marcaste.



### Paso 3:

- Con un plumón dibuja dos círculos que simulen ser ojos.





## VAMOS A CREAR DIFERENTES EMOCIONES

### Paso 4

○ Busca en tu casa algunos elementos que puedas utilizar como líneas, por ejemplo:

- Fideos.
- Elásticos.
- Cintas.
- Lanas.



### Paso 5

- Ahora echa a correr tu imaginación y crea cuantas expresiones puedas.
- No olvides enviar una fotografía de tu trabajo.

